

Rodina sa počíta



Pracovné listy

*s matematickými úlohami
k vianočnej rozprávke
o Medovníčkovi.*






**Rozhodujú
činy.**


Kaufland

Počítajte s nami!

1.

Koľko zostalo Medovníkovcom v komôrke jedla?
Správne čísla doplň do prázdnych okienok.

<input type="text"/>	
<input type="text"/>	
<input type="text"/>	
<input type="text"/>	
<input type="text"/>	



Z tohto sa mi
nepodarí napiect' ani
medovníčky!





2.

Kolko krídeliek, labiek a vtáčích nožičiek prišlo Medovníkovcom na pomoc?

krídelká

labiek

vtáčie nožičky



3.

Kolko kusov jedla priniesli zvieratká zo svojich zimných zásob? *Doplň.*

Medved' doniesol



Ježko priniesol



Veverička doniesla



Správne riešenie: 4 krídelká, 12 labiek, 4 vtáčie nožičky. Ježko priniesol 4 jabĺčka. Veverička doniesla 6 orieškov. Medved doniesol 1 fľašku medu.

4.

Zvieratká priniesli Medovníčkovej mamičke všetky potrebné suroviny. Ale čo sa nestalo! Z jej receptu vypadli slová. Pomôž jej ich nájsť, aby mohla upiecť vianočné medovníčky.

Recept na

Medový medovníček

- 160 g _____ (odpoveď z úlohy 1)
- 160 g kryštálového cukru
- 120 g masla Hera
- 500 g hladkej _____ K-Classic (odpoveď z úlohy 2)
- 1 lyžička sódy bikarbóny K-Classic
- 1 lyžička škorice K-Classic
- 2 kusy vajíčok
- 100 g vlašských _____ K-Classic (odpoveď z úlohy 3)

V hrnci rozpustíme Heru, med a cukor. V miske premiešame múku, škoricu a sódu bikarbónu a pridáme trochu vychladnutú medovú zmes. Potom pridáme vajíčka a vypracujeme hladkú cesto. Necháme ho odstáť. Vykrojíme z neho rôzne tvary a na vrch medovníkov uložíme oriešky. Potom ich upečieme v rúre na teplotu 170 stupňov, kým nezhnednú.

Napeč si s rodičmi medovníčky v tvare matematických znamienok. Vyfarbi si obrázky, vystrihni ich a potom použi ako obkreslovací vzor na cesto.

